


## D20-R210

En komplett sirkulær downlight - enklere løsning



Glamox D20 er en populær familie med et bredt spekter av sirkulære og kvadratiske downlights. Fåes i forskjellige størrelser, wattstyrker og lyskilder. Avansert reflektorteknologi gir effektiv energiutnyttelse. Utformet som en komplett plug and play-løsning, noe som gjør montasje og tilkobling enkel. Tilleggsutstyr som optikk og et bredt spekter av dekoralternativer gjør det enkelt å tilpasse armaturen til ulike miljøer. Leveres med en unik funksjon for å skifte ballast. D20 leveres alltid med et støvdeksel for beskyttelse under byggeperioden.

D20-R210 er en innfelt sirkulær Ø210 downlight for kompaktlysrør.

Armaturhus av polykarbonat (PC), med påmontert hus for elektriske komponenter i nylon (PA). D20 kan leveres med separat komponentboks for ulike nødlyssystemer, styringssystemer og ballast for separat kobling av lyskilder.

Reflektoren er tilgjengelig i matt (SM), høyglans (SI) eller høyglans fasettert (SF) overflate.

Ekstra utstyr som X og turbo-raster, tallrike dekorelementer og dekkringer kan monteres uten demontering av downlight. Vær oppmerksom på at tilbehøret må bestilles separat.

IP20 fra oversiden, også ved montering med IP44-/ IP55-deksel. IP-deksel kan benyttes på alle varianter med unntak av 2-rør's 26W.

D20-R210 kan leveres med forskjellige nødlyssystemer.

# D20-R210



D20-R210 SF/WH



D20-R210 SM/WH



D20-R210 SI/WH

## TEKNISK BESKRIVELSE

### LYSKILDE

1 x TC-DEL 18, 26W  
 1 x TC-R 14, 17W  
 1 x TC-TEL 32W  
 2 x TC-DEL 18, 26W  
 2 x TC-R 14, 17W  
 Leveres med eller uten lyskilder.

### FORKOBLING

Ikke dimbar (HF), analog dimming (HFDa), digital dimming (HFDd) eller DALI.

### MATERIALE OG FARGE OVERDEL

Armaturhus i polykarbonat (PC) med påmontert hus for elektriske komponenter i nylon (PA).  
 Reflektor kan leveres i matt (**SM**), høyglans (**SI**) eller høyglans fasettert (**SF**) metallisert overflate.  
 Reflektortopp i presstøpt metallisert aluminium for 132W, 217W og 226W.

### MONTERING

Enkel montasje med stillbare armer som justeres ved hjelp av medfølgende 3 mm umbrakobits, eller med egen umbrakonøkkel.

### TILBEHØR

Dekorelementer  
 X-raster  
 Turbo-raster  
 IP-deksel  
 Avlastningsplate  
 Modulplate

### TILKOBLING

5-polet 2,5 mm<sup>2</sup> innstikksklemme forberedt for gjennomgangskobling. Strekkavlastning integrert i armaturhus tilpasset en rekke ulike kabeldimensjoner og korrugerte el-rør (K-rør). Kan også leveres forberedt for Linect® tilkobling.

### INTEGRERT NØDLYS

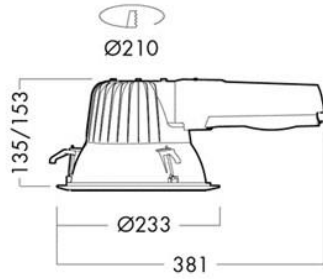
Kan leveres med nødlys (Standard (S), selvtest (ST) eller DALI adresserbar).

### IP KLASSE

IP20 fra oversiden, også ved montering av IP44-/IP55-deksel. IP-deksel kan brukes på alle varianter unntatt 217W og 226W.

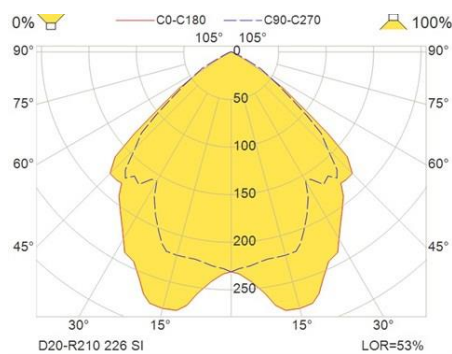
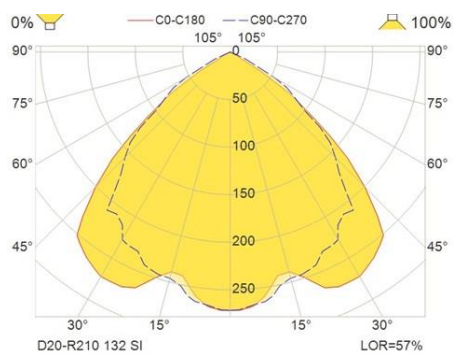
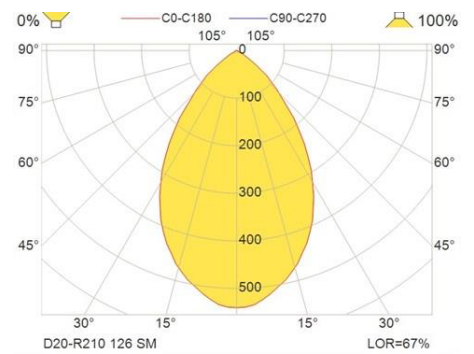
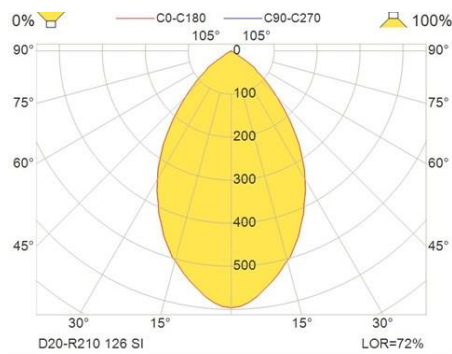
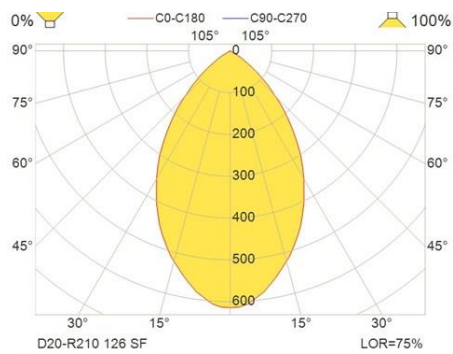
# D20-R210

## MÅLSKISSE



D20-R210

## LYSMÅLING



# D20-R210

## BILDER



D20-R210 SI/WH



Enkelt skifte av lyskilde



Enkelt skifte av ballast

